

Сотраан

Algemeen gebruik toetsenbord

Algemeen gebruik toetsenbord

Het toetsenbord wordt geactiveerd op de plaatsen in de Compaan waar de mogelijkheid bestaat om een tekst in te voeren. U kunt het toetsenbord op het scherm laten verschijnen door het kader aan te raken waar de tekst moet komen.

Door 1 maal buiten de tekst het scherm aan te raken verdwijnt het toetsenbord.

Het toetsenbord functioneert hetzelfde als een gewoon toetsenbord met drukknoppen. Door de letter of het cijfer aan te raken kunt u typen.



Uitleg belangrijke onderdelen

Cursor:

De cursor geeft de plek aan waar u bent in de tekst. U herkent de cursor aan een blauw knipperend verticaal streepje.

Hoofdletters:

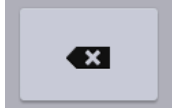


U kunt een hoofdletter typen door eerst het 'pijlje naar boven' aan te raken en daarna een letter te kiezen. Ook kunt u de grijze symbolen kiezen die op rechts boven op een aantal toetsen staan.

Als u twee keer achter elkaar het pijltje aanraakt blijven de hoofdletters actief en kunt u een woord met hoofdletters typen. Het puntje rechtsboven de pijl licht dan op. Als u weer verder wilt in kleine letters, raak dan na het typen het pijltje aan.

Compaan

De back toets:



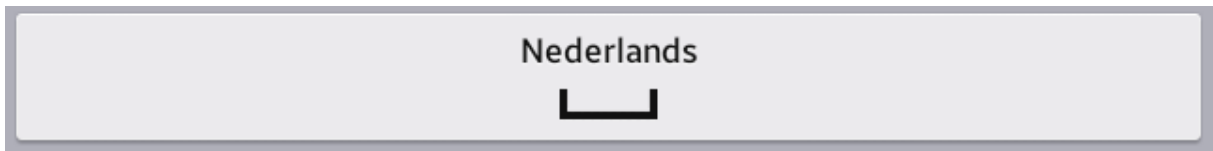
Met deze toets kunt u een letter weghalen. Door het aanraken verdwijnt de letter VOOR de cursor. Als u ergens in de tekst iets wilt wijzigen, dan kunt u de plek aanraken, zodat de cursor hierheen verplaatst.

De Del toets




Met deze toets kunt u een letter ook weghalen. Door het aanraken verdwijnt de letter ACHTER de cursor. Als u ergens in de tekst iets wilt wijzigen, dan kunt u de plek aanraken, zodat de cursor hierheen verplaatst.

De spatiebalk



Met de spatiebalk kunt u de cursor laten verspringen zodat er ruimte tussen de woorden ontstaat. Na elk woord drukt u dus op de spatiebalk.


Punt, komma, uitroepeteken, vraagteken



De punt of de komma kunt typen door de toets aan te raken. Als u een uitroepeteken of een vraagteken wilt typen drukt u eerst op het pijltje en daarna op de tekentoets.


Compaan


De SYM toets





Door de SYM toets aan te raken krijgt u de mogelijkheid om symbolen te typen.



Door op  te drukken krijgt u meer tekens waaruit u kunt kiezen.

Door op  te drukken komt u weer terug in het lettertoetsenbord.

Deze toetsen  en  hebben geen functie in de Compaan. U hoeft deze dus niet te gebruiken.



Met deze toetsen kunt u de cursor naar achteren en voren verplaatsen zonder de tekst aan te passen.